

# QUARK mit ROTER GRÜTZE



## Du brauchst:

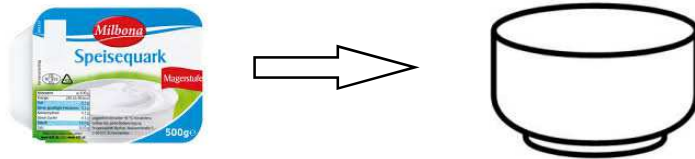
<p>4 P. Quark</p> 	<p>250 ml Milch</p> 	<p>4 EL Zucker</p> 
<p>1 Beutel Früchte</p> 	<p>Speisestärke</p> 	<p>1 P. Vanillezucker</p> 
<p>Kirschsafft</p> 	<p>Schokostreusel</p> 	<p>2 Schüsseln</p> 
<p>Schneebesen</p> 	<p>1 Kochtopf</p> 	<p>1 Kochlöffel</p> 
<p>1 Messbecher</p> 	<p>1 Esslöffel</p> 	

# QUARK mit ROTER GRÜTZE



## Das musst du tun:

1. Fülle den Quark in eine Schüssel.



2. Messe die Milch in einem Messbecher ab.



250 ml

3. Gebe die Milch und den Zucker in die Schüssel.



4. Verrühre alle Zutaten in der Schüssel mit dem Schneebesen.

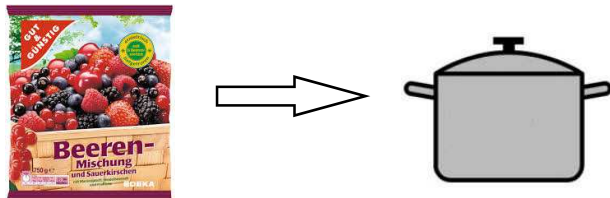


# QUARK mit ROTER GRÜTZE

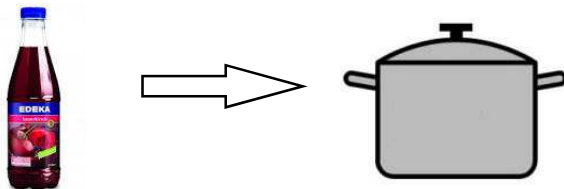


Das musst du tun:

5. Fülle die Früchte in einen Kochtopf



6. Gieße etwas Kirschsafft dazu.




7. Lasse die Früchte im Kochtopf auf der Herdplatte heiß werden und aufkochen.



**Achtung! Es wird heiß!**



8. Gebe Vanillezucker und Speisestärke in den Topf und verrühre alles.



8. Lasse die Rote Grütze etwas kalt werden und fülle sie dann in eine Schüssel.

